


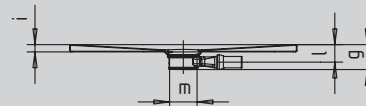
# CONOFLAT

- strakke vormgeving, minimalistisch design
- optimaal stacomfort door vlak, geëmailleerd, in het doucheoppervlak verzonken afvoerdekse
- kan beslist op vloerhoogte worden ingebouwd
- gemaakt van Kaldewei 3,5 mm geëmailleerd staal
- de ideale aanvulling op het CONODUO bad
- ontworpen door Sottsass Associati
- afvoercapaciteit KA 120: 0,85 l/s
- afvoercapaciteit KA 120 verticaal: 1,4 l/s

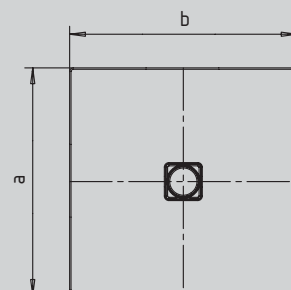
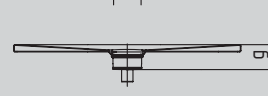


Voorbeeldafbeelding

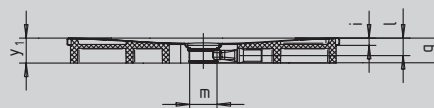
Mod. 900 x 900



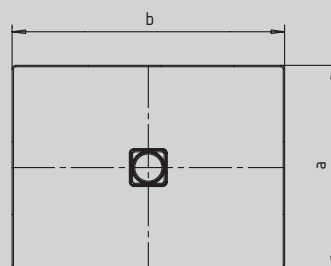
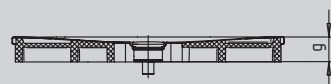
voor KA 120 met drager



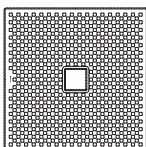
Mod. 800 x 1000 met drager



voor KA 120 verticaal



Model nr.		852	853	780	783	781	784	786
Uitwendige lengte	a	800	750	800	900	800	900	1000 mm
Uitwendige breedte	b	800	900	900	900	1000	1000	1000 mm
Hoogte met sifon	g	107	107	107	107	107	107	107 mm
Dikte van de rand	i	32	32	32	32	32	32	32 mm
Diameter afvoergat	m	120	120	120	120	120	120	120 mm
Aansluithoogte sifon	l	76	76	76	76	76	76	76 mm
Hoogte met drager	y <sub>1</sub>	110	110	110	110	110	110	110 mm
Gewicht van de geëmailleerde douchebak in kg		17	18	19	21	21	24	26
Antislip		492 x 492	492 x 492	492 x 492	492 x 492	492 x 492	492 x 492	492 x 492 mm
Volledige Antislip		740 x 740	692 x 836	740 x 836	836 x 836	740 x 932	836 x 932	932 x 932 mm



TÜV Rheinland bevestigt voor de antislip en volledige antislip van KALDEWEI de volgende eigenschappen:

- Kwaliteitsnorm **B** voor vochtige ruimtes die blootsvoets betreden worden (**DIN 51097**)
- Kwaliteitsnorm **R 10** voor glijwerende eigenschappen in ruimtes met verhoogd glijgevaar (**DIN 51130**)

Alle CONOFLAT-Modellen zijn met **volledige antislip** leverbaar.