

BINOPTIC elektronische wastafelkraan

Ref. 379ENC

Op netspanning







BESCHRIJVING

BINOPTIC elektronische wastafelkraan - Ref. 379ENC






Elektronische wastafelkraan voor inbouw:
 Individuele elektrische sturing IP65.
 Stroomtoevoer op netspanning met transfo 230/12 V.
 Debiet ingesteld op 3 l/min bij 3 bar, aanpasbaar tussen 1,4 en 6 l/min.
 Kalkwerende straalbreker.
 Configureerbare periodieke spoeling (ingesteld op ~60 seconden elke 24 h na laatste gebruik).
 Aanwezigheidsdetectie met actieve infrarood technologie, geoptimaliseerd aan het uiteinde van de uitloop.
 Filter en elektroventiel M3/8".
 Lichaam in messing verchromd.
 Verchromde uitloop L.200 mm voor inbouw installatie.
 Anti-blokkeerveiligheid in stromende toestand.
 Uitloop met gladde binnenkant en beperkte hoeveelheid water (beperkt bacteriegroei).
 Geschikt voor personen met beperkte mobiliteit.
 10 jaar garantie.

VOORDELEN

-  Totale hygiëne: geen enkel manueel contact
-  90 % waterbesparing
-  Individuele elektrische sturing IP65
-  Antibacteriële periodieke spoeling

TECHNISCHE EIGENSCHAPPEN

BINOPTIC elektronische wastafelkraan - Ref. 379ENC

Stroomtoevoer	Netspanning 230/12 V
Aansluiting	M3/8"
Technologie	Elektronisch
Lengte van de uitloop	200 mm
Debiet	3 l/min
Standaarden	    
Waarborg	